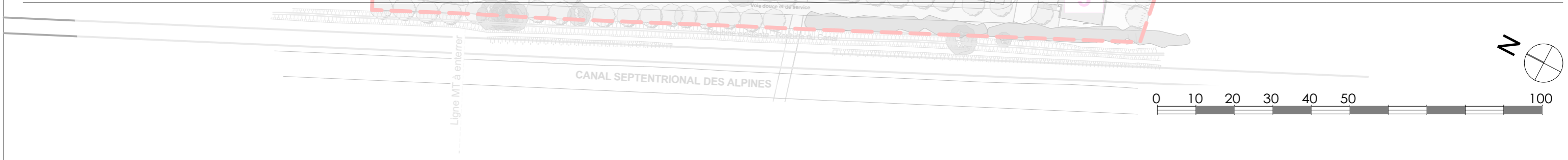


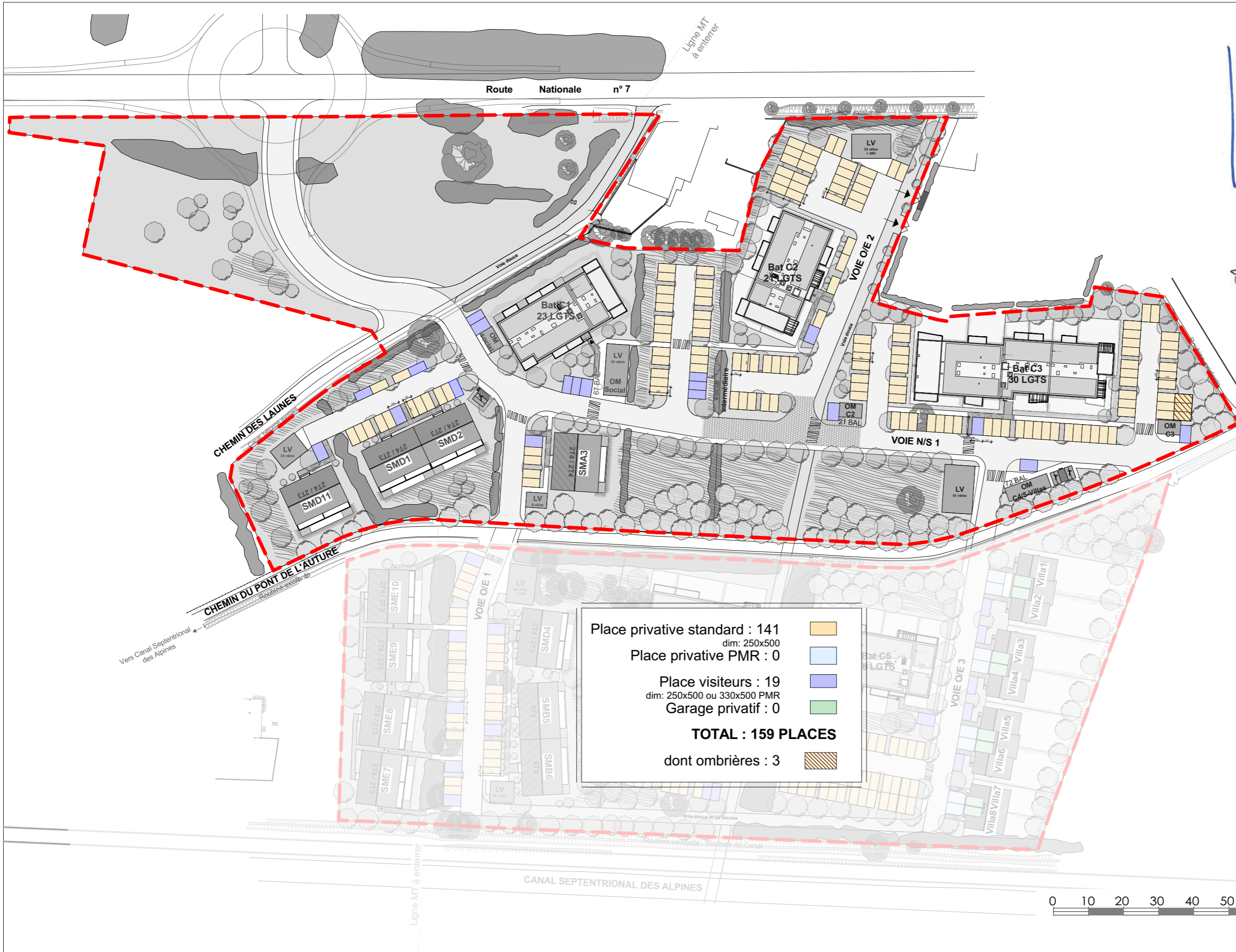
**combinaisons de teintes selon nuancier enduit PRB ou équivalent finition talochée**

model 1	model 2	model 3	model 4
FLAMMEES ROSES	NATURELLES ROSES	NATURELLES ROUGES	PANACHEES OCRES
721 GUERANDE	589 CORYNTHE	15 TON PIERRE	25 AZAY RIDEAU
511 COPACABANA	518 KENYA	757 GIBRALTAR	11 PLAINE LUCON
RAL 7038	RAL 7038	RAL 7038	RAL 7038
RAL des peintures : maçonnerie - métallerie - volets - portes - menuiseries		claire voie bois brun	
RAL 7039	RAL 7038	RAL 9010	RAL 6021
			RAL 5024

COLLECTIFS	model 4 C1	model 1 C2	model 2 C3
menuiseries entrées	RAL 7039	RAL 7039	RAL 7039
menuiseries logments	RAL 9010	RAL 9010	RAL 9010
garde-corps	RAL 7039	RAL 7039	RAL 7039
balcons / poteaux	RAL 7038	RAL 7038	RAL 7038
R+1/R+2	25 AZAY RIDEAU	721 GUERANDE	589 CORYNTHE
RDC	11 PLAINE LUCON	511 COPACABANA	518 KENYA
sous-bassement	RAL 7038	RAL 7038	RAL 7038

MAZETS	model 3 SMA3	model 1 SMD1	model 1 SMD2	model 2 SMD11
portes	SANS OBJET	SANS OBJET	SANS OBJET	SANS OBJET
garde-corps	RAL 7039	RAL 7039	RAL 7039	RAL 7039
balcons poteaux	RAL 9010	SANS OBJET	SANS OBJET	SANS OBJET
façade	15 TON PIERRE	721 GUERANDE	721 GUERANDE	589 CORYNTHE
RDC sous terrasse	SANS OBJET	511 COPACABANA	511 COPACABANA	518 KENYA
Sous-bassement	757 GIBRALTAR	511 COPACABANA	511 COPACABANA	518 KENYA





Place privative standard : 141  
dim: 250x500

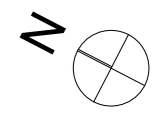
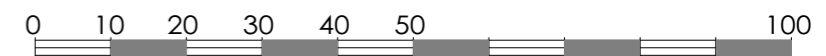
Place privative PMR : 0

Place visiteurs : 19  
dim: 250x500 ou 330x500 PMR

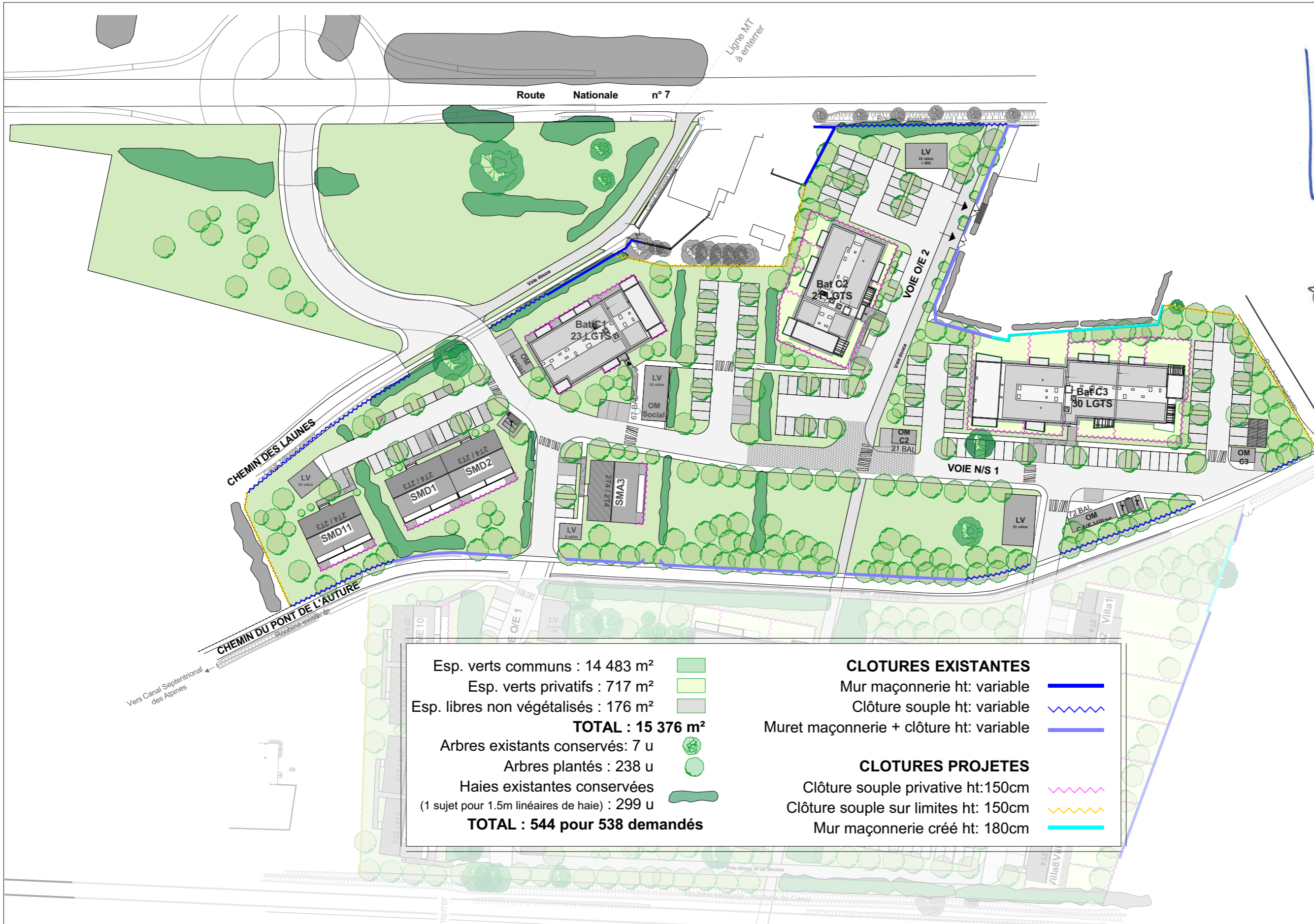
Garage privatif : 0

**TOTAL : 159 PLACES**

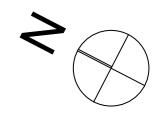
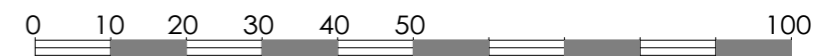
dont ombrières : 3



DESIGNATION ET LIEU DE L'OPERATION	MAITRISE D'OUVRAGE	MAITRISE D'OEUVRE	CHAFFRE	PHASE	DATE	DOCUMENT	FORMAT	ECHELLE	
<b>ENSEMBLE D'HABITATIONS - AUTURE EST</b> Chemin du Pont de l'Auture - 13560 Senas	<b>BOUYGUES IMMOBILIER</b> AGENCE ALPES DU SUD ET NORD PROVENCE Le Mirabeau, 4 Quai d'Arc - 13002 Marseille	<b>SARL JEAN-FABRICE GALLO ARCHITECTES</b> 31 Rue de la Loge - 13002 MARSEILLE Tél: 04 91 91 92 13 / mail: jfg@gallo-architecte.com	1703	PC A	18/10/2024	Plan Masse de repérage des stationnements	A3	1:1000	<b>PC 02b 2</b>



Esp. verts communs : 14 483 m <sup>2</sup>		<b>CLOTURES EXISTANTES</b>	
Esp. verts privatifs : 717 m <sup>2</sup>		Mur maçonnerie ht: variable	
Esp. libres non végétalisés : 176 m <sup>2</sup>		Clôture souple ht: variable	
<b>TOTAL : 15 376 m<sup>2</sup></b>		Muret maçonnerie + clôture ht: variable	
Arbres existants conservés: 7 u		<b>CLOTURES PROJETES</b>	
Arbres plantés : 238 u		Clôture souple privative ht: 150cm	
Haies existantes conservées		Clôture souple sur limites ht: 150cm	
(1 sujet pour 1.5m linéaires de haie) : 299 u		Mur maçonnerie créé ht: 180cm	
<b>TOTAL : 544 pour 538 demandés</b>			



DESIGNATION ET LIEU DE L'OPERATION	MAITRISE D'OUVRAGE	MAITRISE D'OEUVRE	AFFAIRE	PHASE	DATE	DOCUMENT	FORMAT	ECHELLE	
<b>ENSEMBLE D'HABITATIONS - AUTURE EST</b> Chemin du Pont de l'Auture - 13560 Senas	<b>BOUYGUES IMMOBILIER</b> AGENCE ALPES DU SUD ET NORD PROVENCE Le Mirabeau, 4 Quai d'Arc - 13002 Marseille	<b>SARL JEAN-FABRICE GALLO ARCHITECTES</b> 31 Rue de la Loge - 13002 MARSEILLE Tél: 04 91 91 92 13 / mail: jfg@gallo-architecte.com	1703	PC A	18/10/2024	Plan Masse de repérage des espaces libres et des clôtures	A3	1:1000	<b>PC 02b 3</b>